

Wall Clocks

Developed by Vitra in Switzerland
Design: George Nelson




Instructions for use
Bedienungsanleitung
Mode d'emploi
Manual de instrucciones
Gebruiksaanwijzing
Istruzioni per l'uso

vitra.



1 x

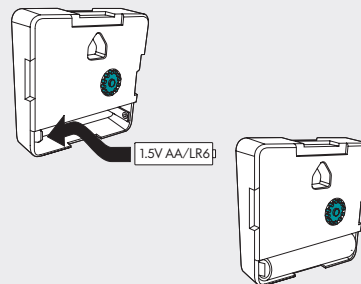

1.5V AA/LR6



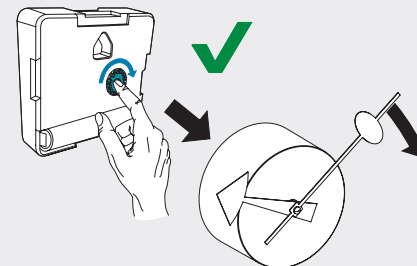
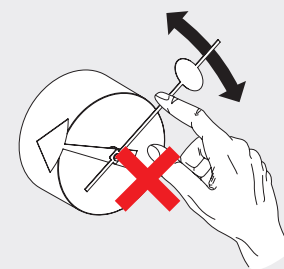
1

1 x

1.5V AA/LR6



2



EN Care instructions: Please use a soft, damp cloth and a mild, non-abrasive detergent for cleaning stains. Please speak to your dealer for additional care instructions, or consult a specialist for stubborn stains. We generally recommend the use of environmentally friendly cleaning agents.

DE Pflegehinweise: Bitte verwenden Sie zur Behandlung von Flecken ein feuchtes weiches Tuch und ein mildes, neutrales Reinigungsmittel. Für weitere Pflegehinweise wenden Sie sich bitte an Ihren Fachhandelspartner, bei hartnäckigen Flecken an einen Fachbetrieb. Wir empfehlen grundsätzlich den Einsatz umweltfreundlicher Reinigungsmittel.

FR Conseils d'entretien : Pour traiter des taches veuillez utiliser un chiffon doux humide et un détergent doux et neutre. Pour obtenir de plus amples informations au sujet de l'entretien, veuillez contacter votre revendeur. En cas de taches tenaces, demandez conseil à un spécialiste. Par principe, nous recommandons d'utiliser des nettoyeurs écologiques.

ES Pautas de conservación: Para la eliminación de manchas utilice un paño suave y húmedo y productos de limpieza suaves y neutros. Para más información sobre las pautas de conservación, diríjase a su distribuidor especializado; en caso de manchas resistentes, consulte a un especialista. Como norma general, recomendamos utilizar productos de limpieza que no dañen el medio ambiente.

NL Onderhoudsinstructies: Gebruik voor de behandeling van vlekken een vochtige, zachte doek en een mild, neutraal reinigingsmiddel. Voor meer onderhoudstips kunt u terecht bij uw dealer. Bij hardnekkige vlekken neemt u best contact op met een gespecialiseerde firma. Wij raden absoluut het gebruik aan van milieuvriendelijke reinigingsproducten.

IT Consigli per la manutenzione: Per rimuovere eventuali macchie utilizzare un panno morbido inumidito e un detergente neutro e non aggressivo. Per ulteriori consigli di manutenzione, si prega di rivolgersi al proprio rivenditore, e in caso di macchie ostinate ad un'azienda specializzata. Si raccomanda caldamente l'utilizzo di detergenti ecocompatibili.

EN Caution! Dispose of batteries and electronic components according to the statutory waste regulations of your country.

DE Achtung! Entsorgen Sie Batterien und elektronische Bauteile entsprechend den Müllvorschriften Ihres Landes.

FR Attention! Éliminez les batteries et composants électroniques conformément aux directives relatives aux déchets de votre pays.

ES Advertencia! Elimine las baterías y los componentes electrónicos en conformidad con las normas de eliminación de residuos de su país.

NL Let op! Gooi batterijen en elektronische componenten weg volgens de afvalvoorschriften van uw land.

IT Attenzione! Smaltire le batterie e i componenti elettronici conformemente alle disposizioni nazionali sulla raccolta dei rifiuti.

NO OBS! Kast batterier og elektroniske komponenter i henhold til avfallsforskriftene i landet.

BG Внимание! Изхвърляйте батериите и електронните устройства в съответствие с наредбите за отпадъци на вашата държава.

DA Bemærk! Bortskaf batterier og elektroniske komponenter iht. affaldsforordningen i dit land.

EI Tühelepänu! Käidelda patareid ja elektroonikajäätmed teie riigi jäätmekäitluseeskirjade kohaselt.

EI Huomio! Hävitä paristot ja elektroniset rakenneosat oman maasi jättemääräyksiä noudattaen.

EL Προσοχή! Απορρίψτε μπαταρίες και ηλεκτρονικά εξαρτήματα σύμφωνα με τους κανονισμούς περί απορριμάτων της χώρας σας.

LV Uzmanību! Baterijas un elektroniskās detaļas utilizējiet atbilstoši savas valsts atkritumu apsaimniekošanas noteikumiem.

LT Dé-mesio! Baterijas ir elektronines dalis šalinkite pagal šalies atliekų tvarkymo taisyklių reikalavimus.

PL Uwaga! Użyłizować baterie i części elektroniczne zgodnie z krajowymi przepisami o usuwaniu odpadów.

PT Atenção! Elimine as pilhas e os componentes eletrónicos de acordo com as leis relativas a resíduos em vigor no seu país.

RO Atenție! Eliminați ca deșeu bateriile și componentele electronice corespunzător prevederilor privitoare la deșeurile din țara dumneavoastră.

SV Varning! Ta hand om batterier och elektroniska komponenter i enlighet med gällande föreskrifter om avfallshantering.

SK Pozor! Batérie a elektronické diely likvidujte podľa predpisov o odpade platných vo vašej krajine.

SI Pozor! Baterije in elektronske sestavne dele odstranite v skladu s predpisi za odstranjevanje odpadkov, ki veljajo v vaši državi.

TR DİKKAT! Lüften pilleri ve elektronik parçaları ülkenizde geçerli olan atık imha kurallarına uygun olarak bertaraf edin.

HU Figyelem! Az akkumulátorokat, illetve elemeket és az elektronikus alkatrészeket a helyi hulladékkezelési előírásoknak megfelelően ártalmatlanítsa.

CS Pozor! Zlikvidujte baterie a elektronické součásti v souladu s předpisy pro likvidaci odpadu platnými ve vaší zemi.

IS ATHUGIÐ! Fargið rafgeymum og rafefindubúnaði í samræmi við innlend fyrirmæli um sorpeyðingu.

HR Pozor! Baterije i elektroničke komponente odlažite u otpad u skladu s propisima za zbrinjavanje otpada u vašoj zemlji.

